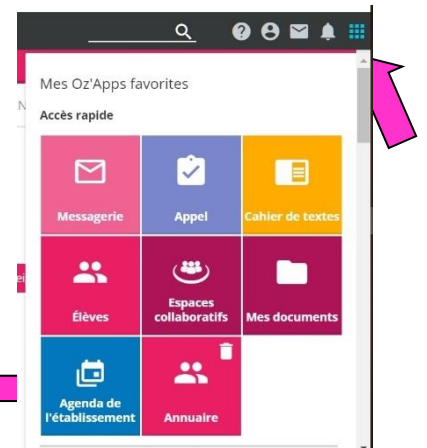

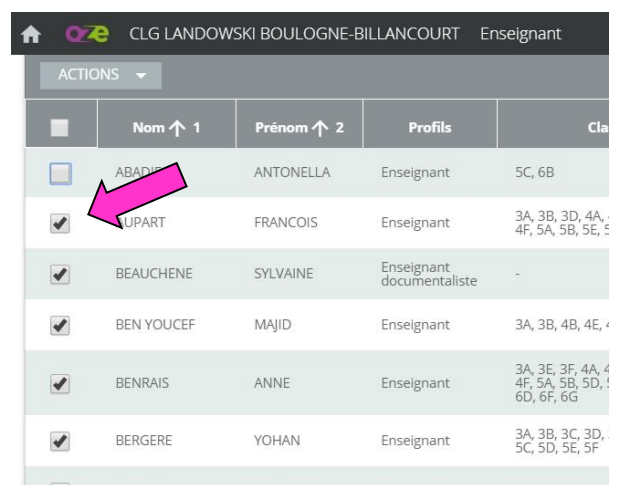
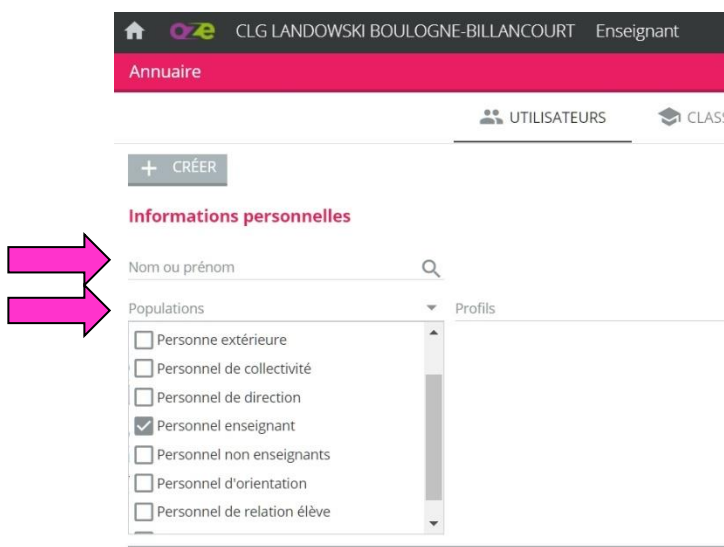


2019 2020 Tuto OZE : comment envoyer un mail ?

Pour l'instant, comme vous l'avez vu, la messagerie est externalisée : une nouvelle fenêtre outlook s'ouvre en dehors du site d'OZE ; du coup les adresses n'apparaissent pas. Pour contourner ce problème, voici la procédure à employer.



- 1) Allez dans les OZApps (en haut à droite) et sélectionnez l'annuaire 
- 2) Rechercher la personne ou le groupe de personnes (dans « populations » ou « profil ») à qui vous voulez envoyer le mail et sélectionnez-la/les (cochez la/les cases)



- 3) Sélectionnez « envoyer mail » dans le menu déroulant « actions »

- 4) C'est bon, les mails des personnes désirées apparaissent dans la nouvelle fenêtre !

